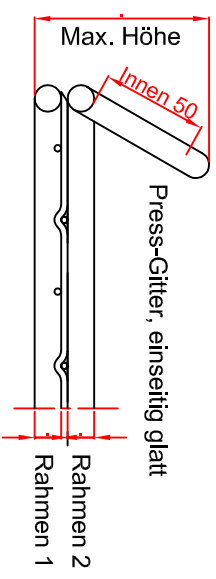
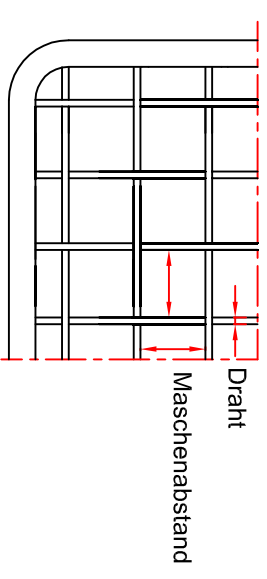


Schnitt A-A

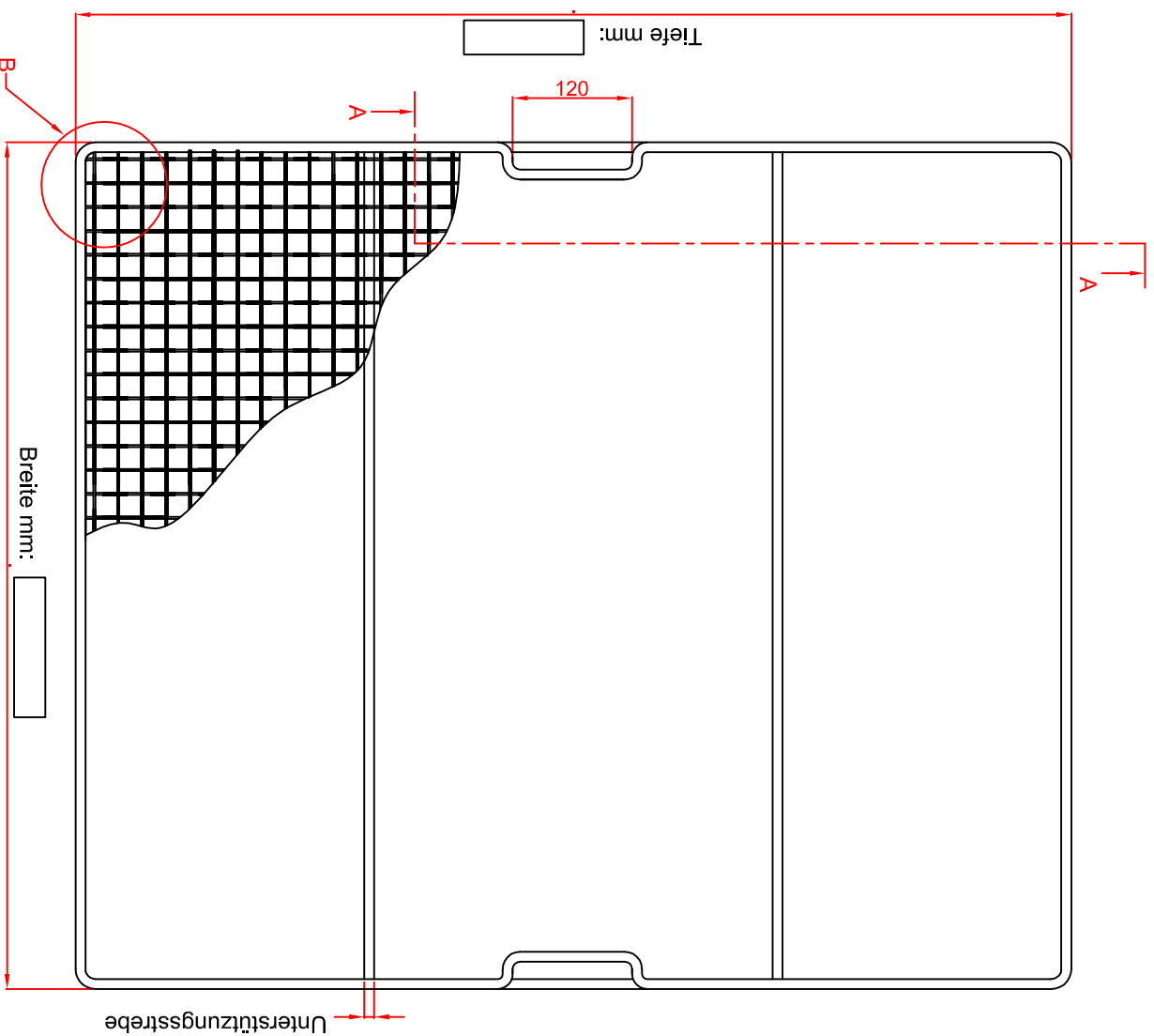
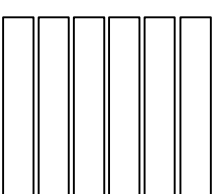


Wünsche/ Forderungen im Bezug der Griffe:

Detail B



Rahmen 1 Ø mm:  
 Rahmen 2 Ø mm:  
 Draht Ø mm:  
 Maschenabstand mm:  
 Max. Höhe:  
 Belastung kg:



NTF- Standardgriffe: Innen 120x50mm, schräg oder zenkrecht plaziert

Anzahl der Streben wird zur Belastung angepasst

Bearb.: LL	Datum: 24-05-05	Gepr.: 1,4301	Werkstoff: Ersikl. gebelzt	Oberfl. behandl.: Ersikl. gebelzt	Fit:
---------------	--------------------	------------------	-------------------------------	--------------------------------------	------



Stainless steel designed for your benefit!

Gitterrost mit Griffe  
 Doppelrahmenausführung  
 RPF2

Mass  
 stab:  
 1-5  
 Format:  
 A3  
 Rev.: 0

Toleranzbereich wo nicht anders genannt ist: +/- 2mm